

Precios mayorista y al consumidor en los principales mercados del Perú (marzo 2007). Precios promedio (S/. x kg)

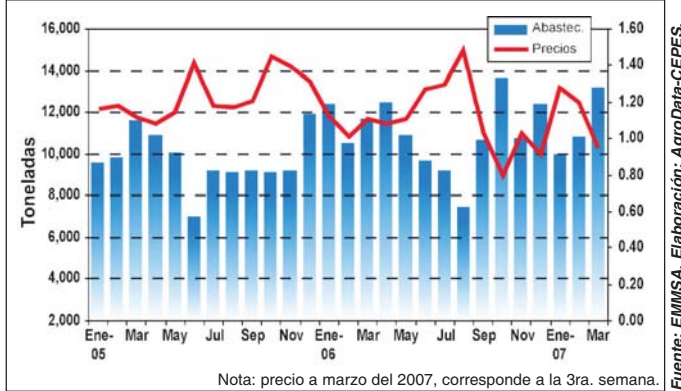
Productos	Lima Metropolitana		Precios mayoristas	
	Mayorista	Consumidor	Tumbes	Piura
Ajo criollo	1.85	6.21	2.50	2.84
Arveja criolla	1.24	3.05	1.72	1.32
Camote amarillo	0.25	0.87	0.55	0.64
Cebolla roja	0.57	0.99	0.74	0.79
Choclo serrano	0.95	1.90	0.55	0.79
Frijol canario seco	2.97	4.09	3.11	3.19
Garbanzo	3.29	5.19	4.43	3.53
Haba serrana	0.62	1.76	1.63	--
Huevo a granel	2.75	3.29	2.59	2.70
Leche fresca/pasteuriz (litro)	1.79	2.18	1.25	1.05
Limón sutil	0.89	1.74	0.68	0.52
Mandarina satsuma	1.29	2.88	1.23	1.15
Manzana cte.	1.61	1.99	1.07	0.97
Naranja jugo	0.70	1.31	0.56	0.60
Olluco	0.67	2.10	2.50	1.58
Pallar	3.40	4.39	3.40	4.19
Palta fuerte	1.91	3.73	2.55	2.80
Papa amarilla	0.96	1.72	1.51	1.20
Papa blanca	0.60	1.11	0.60	0.87
Papaya selva	0.84	1.78	0.60	0.60
Piña selva	1.11	1.79	0.88	0.71
Plátano seda	0.60	1.37	0.41	0.59
Pollo eviscerado	4.38	5.31	4.85	4.32
Tomate	0.93	1.71	1.13	0.88
Yuca blanca	0.67	1.25	0.65	0.76
Zanahoria	0.70	1.55	1.01	0.66
Zapallo macre	1.16	1.81	0.77	0.80

Fuente: Ministerio de Agricultura

Elaboración: AgroData-CE PES.



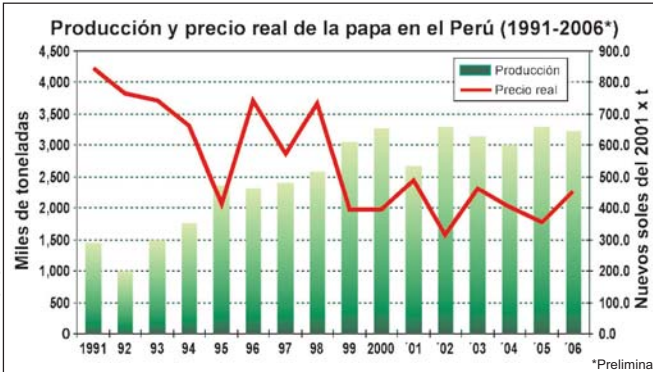
Maíz choclo: precio y abastecimiento en el mercado mayorista de Lima (enero 2005-marzo 2007)



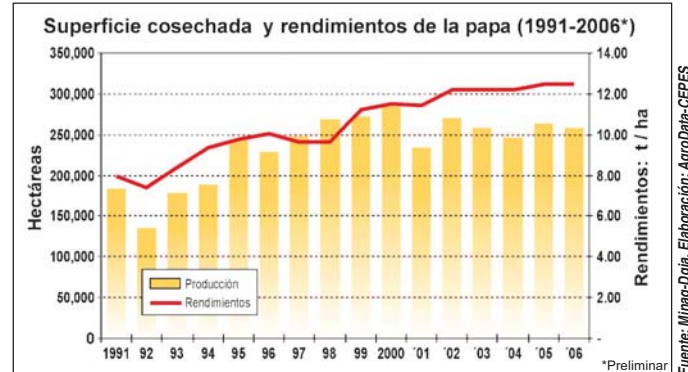
Fuente: EMMSA. Elaboración: AgroData-CEPES.

En el mayorista de Lima, el choclo se cotizó en marzo en un promedio de S/.0.95 x kg, 14% menos que hace un año. Esta baja es producto del aumento de la oferta proveniente de la sierra central. También bajaron los precios de la naranja, la mandarina, el camote, el olluco y la palta, entre otros cultivos. Entre los productos que registraron alzas figuran la papa (blanca y amarilla), la zanahoria, la manzana, la piña, el tomate y el limón.

Papa: superficie, producción y precios

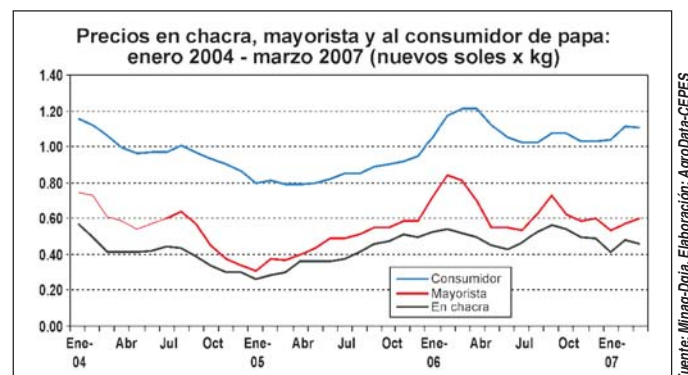


Fuente: Minag-Dgla. Elaboración: AgroData-CEPES.



Fuente: Minag-Dgla. Elaboración: AgroData-CEPES.

La producción de papa en 2006, superó las 3'200 mil t, en un total de 258,600 ha; superficie cosechada que se mantiene casi estable en los últimos años. Los rendimientos por ha registraron notable aumento: 10% desde el año 2000, situándose en 2006 en un promedio de 12.5 t/ha. Los costos de producción de la papa en los valles costeros de Lima e Ica están entre US\$2,500 y US\$2,600 x ha, obteniéndose rendimientos superiores a 30 t/ha. En la sierra central (Huánuco, Junín), la inversión fluctúa entre US\$1,300 y US\$1,400 x ha, con un rendimiento medio de 18 t/ha. A mediados de marzo, los precios promedio pagados a los productores paperos se situaron en S/.0.46 x kg. En el mayorista de Lima se cotizó en S/.0.60. Cabe señalar que los precios al productor en los últimos dos meses bajaron un promedio de 10% con respecto al mismo periodo del año anterior. Las heladas en las zonas productoras hacen prever que la cosecha serrana se verá mermada, por lo que se espera que los precios se mantengan estables, e incluso suban.



Fuente: Minag-Dgla. Elaboración: AgroData-CEPES.